Relatório Mensal de Atividades

GEAR TURISMO E SEVENFLY SERVIÇOS

Sociedades Empresárias em Recuperação Judicial

PROCESSO

Nº 0015913-56.2020.8.19.0021

2ª VARA DA COMARCA DE DUQUE DE CAXIAS- RJ

CARLOS MAGNO & MEDEIROS

ADMINISTRAÇÃO JUDICIAL

ABRIL

2022

Tribunal de Justiça do Estado do Rio de Janeiro
Página
2656
Coordenação Geral de Expediente
TJRJ DCX CV02 VIRTUAL

ÍNDICE

Tribunal de Justiça do Estado do Rio de Janeiro
Página
2657
Carimbado Eletronicamente

03 | SÍNTESE

• Constatação de Funcionamento • Andamento Processual • Estrutura Societária

07 | ANÁLISE DOS DADOS CONTÁBEIS E INFORMAÇÕES FINANCEIRAS

• Ativo • Passivo e do Patrimônio Líquido • Índice de Liquidez • Endividamento Geral

14 | ANÁLISE DA DEMONSTRAÇÃO DE RESULTADO

• Confrontação das Receitas versus Despesas

16 | ANÁLISE DO FATURAMENTO

17 | ANÁLISE DA FOLHA DE PAGAMENTO

18 | CONCLUSÃO

• Considerações Finais • Informações Solicitadas

20 | ANEXOS

• Balanço Patrimonial Mensal • DRE Mensal • Resumo da Folha de Pagamento • Faturamento

Tribunal de Justiça do Estado do Rio de Janeiro
Página
2658
Carimbado Eletronicamente

SÍNTESE

Inicialmente, este Administrador Judicial informa que o 11º relatório mensal de atividades "RMA" compreende o mês de abril de 2022, das sociedades empresárias: GEAR TURISMO E LOCAÇÃO LTDA. - EM RECUPERAÇÃO JUDICIAL e SEVENFLY SERVIÇOS AUXILIARES DE TRANSPORTE AÉREO LTDA. ME. - EM RECUPERAÇÃO JUDICIAL. Sendo as informações relativas aos exercícios sociais anteriores, apresentadas apenas como bases comparativas.

As empresas atuam em grupo econômico na prestação de serviços no setor de turismo, gravemente impactado pela pandemia ocasionada pela Covid-19. Dentre as medidas tomadas, o confinamento social e a restrição de atividades empresariais são seguramente aquelas que mais causam prejuízos a sociedade e a economia. A interrupção das atividades dos mais diversos setores produtivos, com maior impacto no setor varejista e industrial, vem causando diversos prejuízos ainda não conhecidos e mensuráveis pelos economistas.

Seu principal estabelecimento se encontra localizado no Município de Duque de Caxias, funcionando neste local a sede administrativa e a própria operação empresarial, onde são tomadas as decisões estratégicas, financeiras e administrativa que orientam a administração das sociedades.[1]

[1] PRJ – fls. 1-6.

Tribunal de Justiça do Estado do Rio de Janeiro
Página
2659
Carimbado Eletronicamente

Na condição de Administrador Judicial, destacamos que nossas análises foram baseadas nas informações disponibilizadas pela Recuperanda, sem qualquer juízo de auditoria ou testes substantivos, com a finalidade de validar ou provar a autenticidade dos números contábeis e financeiros preliminares, os quais poderão sofrer alterações.

As observações sobre os saldos contábeis, percentuais e gráficos que contribuem para melhor análises e conclusões dos leitores deste relatório, estão ilustradas nas próximas páginas.

Tribunal de Justiça do Estado do Rio de Janeiro
Página
2660
Carimbado Eletronicamente

Constatação de Funcionamento

Realizamos contatos telefônicos, trocas de e-mail, diligências presenciais e virtuais como acesso ao endereço eletrônico www.sevenfly.com.br que nos levaram a constatar que as Recuperandas se encontram em operação.

Evolução processual

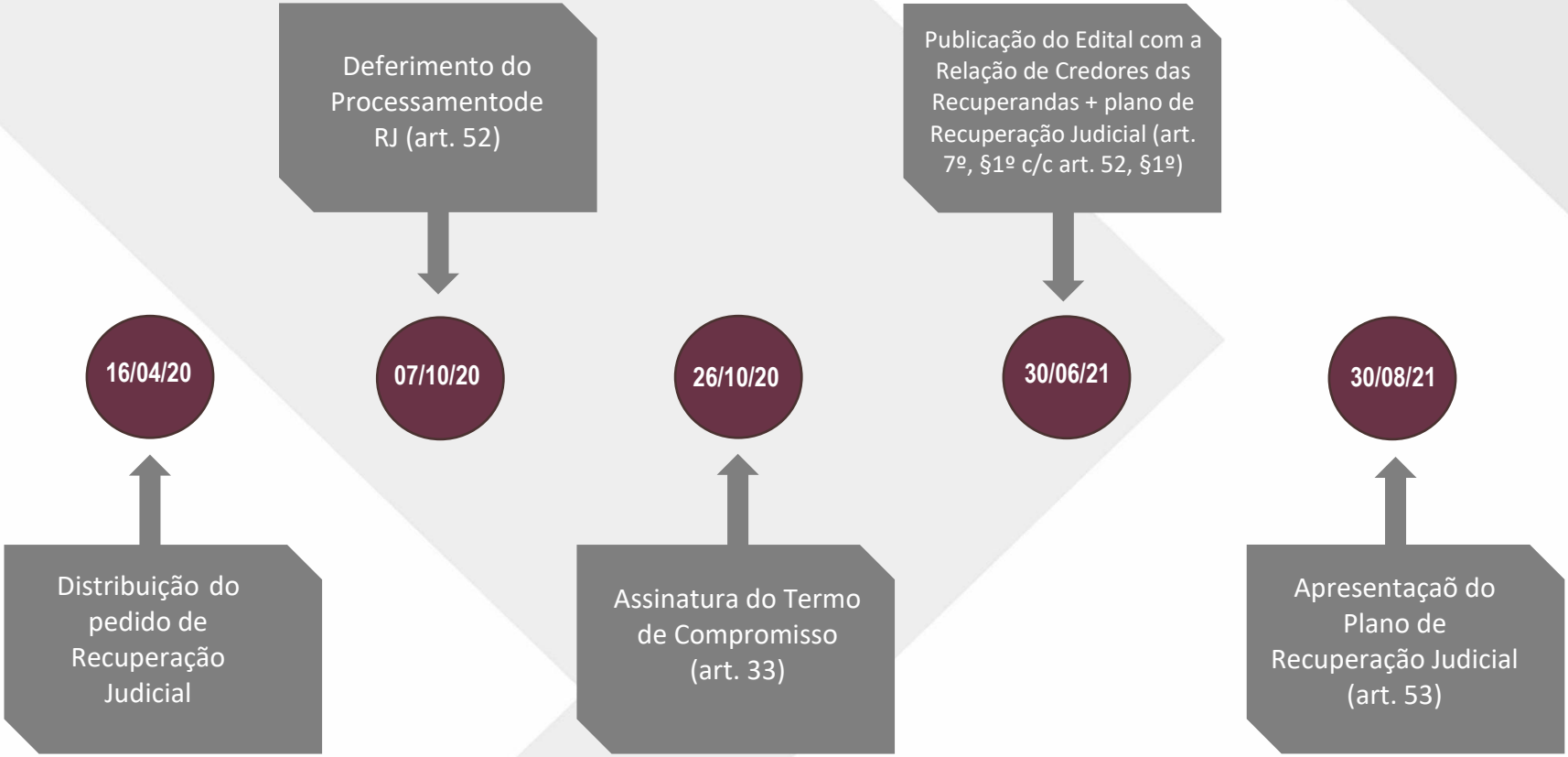

Tribunal de Justiça do Estado do Rio de Janeiro
Página
2661
Carimbado Eletronicamente

Estrutura Societária

Não ocorreram mudanças no quadro societário e administração das Recuperandas no período, composto pelos sócios administradores Cristiane Pinto Coutinho e Jose Renato Coutinho com capital social total de R$ 1.500.000,00 (um milhão e quinhentos mil reis) integralizados para Recuperanda Gear Turismo e Locação LTDA. A empresa Sevenfly Serviços Auxiliares de Transporte Aéreo LTDA é composta pelos sócios administradores Patrick Vinicius Oliveira Coutinho e Wescley de Lima Vidal com capital social total de R$ 200.000,00 (duzentos mil reis) integralizados.

Ambas são empresas independentes (com personalidade jurídica individual e preservada) do setor de turismo, e que compõe o mesmo grupo econômico de fato. Podendo assim esclarecer quando umas das empresas titulariza os contratos de prestação de serviço de *handling*, ao passo que a outra é responsável pela aquisição de bens de produção e prestação de serviço de apoio, como translado de pessoas. Há contratos de comodato entre elas para viabilizar juridicamente a interposição de ativos empresariais.[2]

[2] Inicial fls. 2/17

Tribunal de Justiça do Estado do Rio de Janeiro
Página
2662
Carimbado Eletronicamente

ANÁLISE DOS DADOS CONTÁBEIS E INFORMAÇÕES FINANCEIRAS

Ativo

GEAR

Durante o período em análise, não houve variações significativas, pelo exposto, segue abaixo balanço patrimonial e planilha do ativo:

GEAR TURISMO E LOCAÇÃO LTDA - em Recuperação Judicial							Em reais	
BALANÇO PATRIMONIAL	dez/20	dez/21	jan/22	fev/22	mar/22	A.H.	abr/22	A.V.
TOTAL DO ATIVO	2.543.404	1.807.736	1.810.223	1.781.409	1.781.649	-2%	1.745.029	100%
ATIVO CIRCULANTE	**521.322**	**15.176**	**17.663**	**25.024**	**25.265**	**22%**	**30.734**	**2%**
Disponível	**10.579**	**719**	**715**	**883**	**1.124**	-17%	**931**	2%
Empréstimos	496.286	-	2.490	9.684	9.684	58%	15.346	1%
Bloqueio Judicial	14.457	14.457	14.457	14.457	14.457	0%	14.457	1%
ATIVO NÃO CIRCULANTE	**2.022.082**	**1.792.560**	**1.792.560**	**1.756.385**	**1.756.385**	-2%	**1.714.296**	98%
Crédito com Sócios	8.500	8.500	8.500	8.500	8.500	0%	8.500	0%
Imobilizado	**2.013.582**	**1.784.060**	**1.784.060**	**1.747.885**	**1.747.885**	-2%	**1.705.796**	98%
Máquinas, equipamentos e ferramentas	294.908	294.908	294.908	294.908	294.908	0%	294.908	17%
Veículos	3.430.873	3.400.873	3.400.873	3.400.873	3.400.873	0%	3.400.873	195%
Aeronaves	1.815.600	1.815.600	1.815.600	1.815.600	1.815.600	0%	1.815.600	104%
(-) Depreciação Acumulada	(3.527.799)	(3.727.322)	(3.727.322)	(3.763.497)	(3.763.497)	1%	(3.805.586)	-218%

Fonte: Demonstrativos enviados pela Recuperanda.

Tribunal de Justiça do Estado do Rio de Janeiro
Página
2663
Carimbado Eletronicamente

Os grupos do **Disponível** e **Clientes**, registraram importantes variações de percentuais e saldos no mês, com R$ 613.585 e R$ 178.688 respectivamente, oscilando 30% e -3% quando comparado com os R$ 137.244 e R$ 633.524 do mês imediatamente anterior.

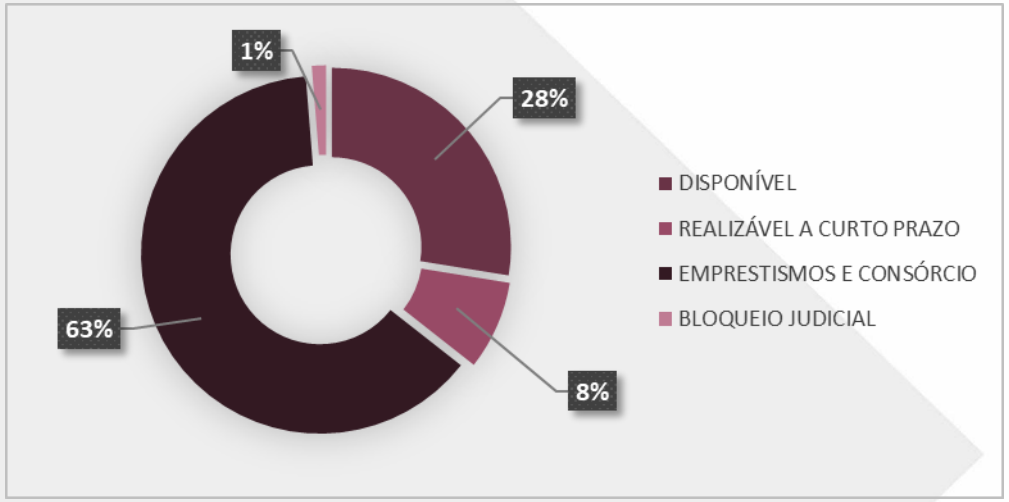

A composição do Ativo Circulante está concentrada em Aplicações Financeiras e **Empréstimos** que somados representam 81% do total do Ativo.

Tribunal de Justiça do Estado do Rio de Janeiro
Página
2664
Carimbado Eletronicamente

Pelo exposto, segue abaixo balanço patrimonial e planilha dos ativos:

SEVENFLY SERV AUX. TRANSP. AÉREO LTDA. ME. - em Recuperação Judicial							Em reais	
BALANÇO PATRIMONIAL	**dez/20**	**dez/21**	**jan/22**	**fev/22**	**mar/22**	**A.H.**	**abr/22**	**A.V.**
TOTAL DO ATIVO	**3.693.192**	**2.570.417**	**2.509.747**	**2.476.026**	**2.421.739**	1%	**2.445.047**	100%
ATIVO CIRCULANTE	**3.310.892**	**2.282.317**	**2.229.497**	**2.203.626**	**2.157.189**	1%	**2.188.347**	90%
Disponível	**303.726**	**614.441**	**655.637**	**533.321**	**633.524**	**-3%**	**613.585**	**25%**
Caixa	11.352	453	453	453	453	0%	453	0%
Bancos Conta Movimento	284	270	279	270	270	0%	270	0%
Aplicações Financeiras	292.091	613.718	654.905	532.598	632.801	-3%	612.862	25%
Clientes	633.316	294.563	181.904	285.416	137.244	30%	178.688	7%
Empréstimos	2.182.105	1.318.054	1.336.021	1.342.382	1.350.936	2%	1.375.544	56%
Bloqueio Judicial	28.544	28.544	28.544	28.544	28.544	0%	28.544	1%
IRRF a Recuperar	42	-	-	1	2	-	2	0%
Consórcio	18.588	26.715	27.392	28.069	28.746	2%	29.423	1%
ISS Retido	144.571	-	-	(14.106)	(21.805)	-	(37.439)	-2%
ATIVO NÃO CIRCULANTE	**382.300**	**288.100**	**280.250**	**272.400**	**264.550**	**-3%**	**256.700**	**10%**
Créditos com Sócios	5.500	5.500	5.500	5.500	5.500	0%	5.500	0%
Imobilizado	**376.800**	**282.600**	**274.750**	**266.900**	**259.050**	-3%	**251.200**	10%
Veículos	471.000	471.000	471.000	471.000	471.000	0%	471.000	19%
Depreciação	(94.200)	(188.400)	(196.250)	(204.100)	(211.950)	4%	(219.800)	-9%

Fonte: Demonstrativos enviados pela Recuperanda.

Tribunal de Justiça do Estado do Rio de Janeiro
Página
2665
Carimbado Eletronicamente

Passivo e Patrimônio Líquido

GEAR

O grupo **Empréstimos e Financiamentos** do Circulante não vêm sofrendo variações de percentuais e saldos, com a RJ, a Recuperanda busca a viabilização dos pagamentos. O **Resultado do Exercício** apresentou prejuízo no período com R$ -44.965 em abril (R$ 4.097 em março de 2022), variando o saldo de forma negativa. Por derradeiro, segue abaixo balanço patrimonial, planilhas dos passivos e patrimônio líquido:

GEAR TURISMO E LOCAÇÃO LTDA - em Recuperação Judicial							Em reais	
BALANÇO PATRIMONIAL	dez/20	dez/21	jan/22	fev/22	mar/22	A.H.	abr/22	A.V.
TOTAL DO PASSIVO	2.543.404	1.807.736	1.810.223	1.781.409	1.781.649	-2%	1.745.029	100%
PASSIVO CIRCULANTE	2.922.053	2.595.070	2.602.090	2.611.179	2.607.532	0%	2.615.981	150%
Empréstimos e Financiamentos	615.223	615.223	615.223	615.223	615.223	0%	615.223	35%
Imposto a Recolher	1.059	11.735	11.566	10.629	10.303	-5%	9.772	1%
Salários a Contribuições Previdenciárias	74.002	106.739	104.480	107.197	93.228	1%	93.975	5%
Credores Diversos	476.041	477.394	477.410	477.410	477.410	0%	477.410	27%
Empréstimos	1.755.728	1.383.979	1.395.987	1.400.721	1.411.368	1%	1.419.601	81%
PASSIVO NÃO CIRCULANTE	160.359	165.568	165.464	165.464	165.254	0%	165.150	9%
Exigível a Longo Prazo	160.359	165.568	165.464	165.464	165.254	0%	165.150	9%
PATRIMÔNIO LÍQUIDO	(539.008)	(952.902)	(957.331)	(995.234)	(991.137)	5%	(1.036.101)	-59%
Capital Social Subscrito	1.300.000	1.300.000	1.300.000	1.300.000	1.300.000	0%	1.300.000	74%
Lucros ou Prejuízos Acumulados	(1.602.544)	(2.206.111)	(2.252.902)	(2.263.246)	(2.295.234)	0%	(2.291.137)	-131%
Resultado do Exercício	(236.465)	(46.792)	(4.429)	(31.988)	4.097	-1197%	(44.965)	-3%

Fonte: Demonstrativos enviados pela Recuperanda.

Tribunal de Justiça do Estado do Rio de Janeiro
Página
2666
Carimbado Eletronicamente

SEVENFLY

O grupo de conta **Impostos a pagar/recolher** vem sofrendo pequenas oscilações nos saldos, informado pela gestão, tratar-se de valores remanescentes quando a empresa estava enquadrada no Lucro Presumido, e face ao enquadramento no Simples Nacional, deixaram de ser movimentadas. Agora, a partir do desenquadramento da empresa do SIMPLES no curso do corrente ano essas contas voltarão a ser movimentadas; o **Resultado do Exercício** registrou R$ 4.755 para o mês, com uma variação percentual de 112%. Por derradeiro, segue abaixo balanço patrimonial, planilhas dos passivos e patrimônio líquido:

SEVENFLY SERV AUX. TRANSP. AÉREO LTDA. ME. - em Recuperação Judicial							Em reais	
BALANÇO PATRIMONIAL	**dez/20**	**dez/21**	**jan/22**	**fev/22**	**mar/22**	**A.H.**	**abr/22**	**A.V.**
TOTAL DO PASSIVO	**3.693.192**	**2.570.417**	**2.509.747**	**2.476.026**	**2.421.739**	**1%**	**2.445.047**	**100%**
PASSIVO CIRCULANTE	**2.630.401**	**1.752.696**	**1.758.923**	**1.772.991**	**1.768.180**	**4%**	**1.845.226**	**75%**
Impostos a pagar / recolher	**1.617.068**	**1.603.331**	**1.609.572**	**1.619.421**	**1.628.442**	**4%**	**1.686.736**	**69%**
Salários e Cotribuições Previdenciárias	**67.069**	**77.525**	**69.538**	**66.344**	**65.209**	**-5%**	**61.799**	**3%**
Contas a Pagar	**946.264**	**71.840**	**79.813**	**87.226**	**74.529**	**30%**	**96.691**	**4%**
Aluguéis	78.176	71.840	71.840	71.840	59.143	0%	59.143	2%
Empréstimos	868.088	-	7.974	15.386	15.386	144%	37.548	2%
PASSIVO NÃO CIRCULANTE	**360.706**	**247.522**	**238.090**	**228.658**	**219.226**	**-4%**	**209.794**	**9%**
Passivo Exigível a Longo Prazo	**360.706**	**247.522**	**238.090**	**228.658**	**219.226**	**-4%**	**209.794**	**9%**
Financiamento	358.360	245.176	235.744	226.312	216.880	-4%	207.448	8%
Empréstimo - sócios	2.346	2.346	2.346	2.346	2.346	0%	2.346	0%
PATRIMÔNIO LÍQUIDO	**702.085**	**570.199**	**512.734**	**474.377**	**434.333**	**-10%**	**390.027**	**16%**
Capital Social	275.000	275.000	275.000	275.000	275.000	0%	275.000	11%
Lucros / Prejuízos Acumulados	382.740	371.179	295.199	237.734	199.377	-45%	110.273	5%
Resultado do Exercício	44.345	(75.980)	(57.465)	(38.357)	(40.044)	-112%	4.755	**0%**

Fonte: Demonstrativos enviados pela Recuperanda.

Tribunal de Justiça do Estado do Rio de Janeiro
Página
2667
Carimbado Eletronicamente

Índice de Liquidez

O índice de liquidez corrente, demonstra a capacidade de geração de recursos para o pagamento das dívidas das Recuperandas no curto prazo (até o final do próximo período corrente), ou seja, para cada R$ 1,00 de dívida, quanto as Recuperandas possuem disponível para quitá-la.

Verificamos que os índices de liquidez corrente (ativo circulante/passivo circulante) apresentaram discreta oscilação e no presente mês, montaram 0,012 e 1,186; respectivamente, **evidenciando situação de iliquidez** para Recuperanda **Gear**.

Desta forma, apresentamos resumidamente a planilha dos ativos e passivos circulantes, valores que compõe o referido índice, além de um gráfico que demonstra a evolução da liquidez corrente das sociedades empresárias em Recuperação Judicial.

GEAR TURISMO E LOCAÇÃO LTDA - em Recuperação Judicial — Em reais

MÊS/ANO	dez/20	dez/21	jan/22	fev/22	mar/22	abr/22
ATIVO CIRCULANTE	521.322	15.176	17.663	25.024	25.265	30.734
PASSIVO CIRCULANTE	2.922.053	2.595.070	2.602.090	2.611.179	2.607.532	2.615.981
Índice de Liquidez Corrente	**0,178**	**0,006**	**0,007**	**0,010**	**0,010**	**0,012**

Fonte: Relatórios enviados pela Recuperanda.

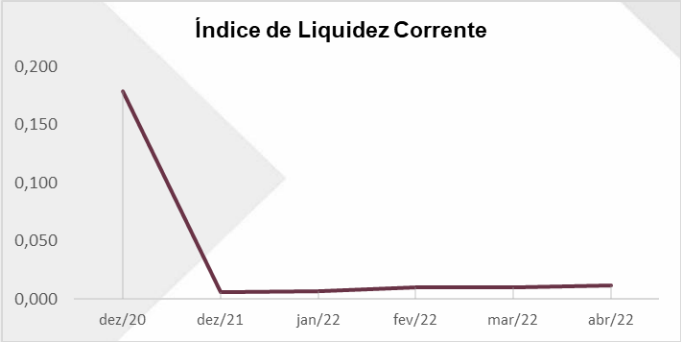

SEVENFLY SERV AUX. TRANSP. AÉREO LTDA. ME. - em Recuperação Judicial — Em reais

MÊS/ANO	dez/20	dez/21	jan/22	fev/22	mar/22	abr/22
ATIVO CIRCULANTE	3.310.892	2.282.317	2.229.497	2.203.626	2.157.189	2.188.347
PASSIVO CIRCULANTE	2.630.401	1.752.696	1.758.923	1.772.991	1.768.180	1.845.226
Índice de Liquidez Corrente	**1,259**	**1,302**	**1,268**	**1,243**	**1,220**	**1,186**

Fonte: Relatórios enviados pela Recuperanda.

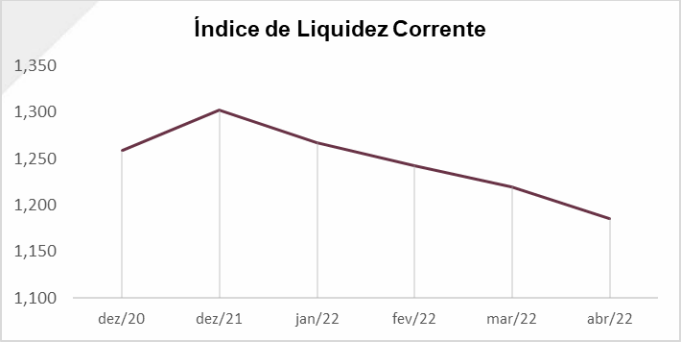

Tribunal de Justiça do Estado do Rio de Janeiro
Página
2668
Carimbado Eletronicamente

Endividamento Geral

Igual ao somatório do passivo circulante e do passivo não circulante, dividido pelo total do ativo. Quanto menor for o índice de endividamento, melhor e vale ressaltar, que num ambiente de crise financeira, capitulada pela presente Recuperação Judicial, é evidente que as Recuperandas não irão, neste momento, atingir índices baixos de endividamento.

O endividamento apresentado pela Recuperanda Gear excede significativamente o total dos ativos em todo o período, com atuais 156,1% correspondendo a 1,5 vezes o valor dos ativos escriturados. Já para **Recuperanda Sevenfly** o cenário é outro, sendo mais favorável, com atuais 84% correspondendo que os seus ativos sobressaem a soma de seus passivos. Segue os gráficos na sequência ilustrando nossa análise.

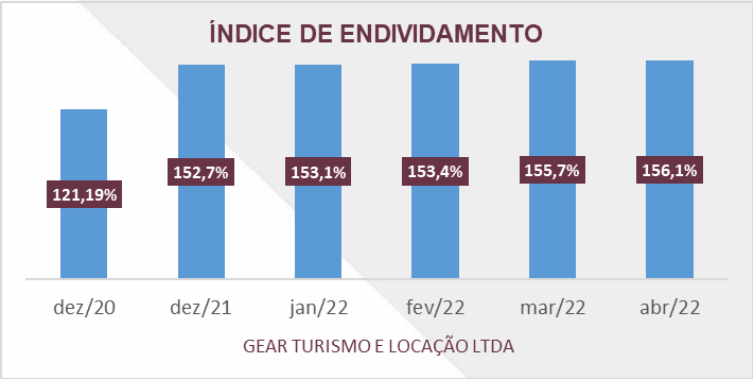

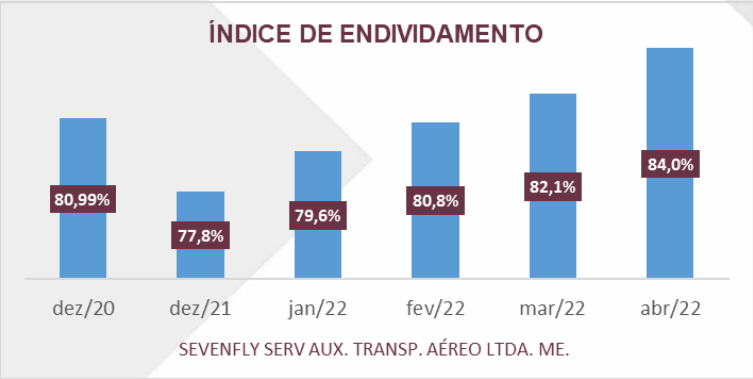

Tribunal de Justiça do Estado do Rio de Janeiro
Página
2669
Carimbado Eletronicamente

ANÁLISE DA DEMONSTRAÇÃO DE RESULTADO

Esta análise buscou além de apontar em porcentagem a evolução dos lançamentos que compõe as Demonstrações de Resultado, exemplificar através de gráficos simples, a apuração de aumento ou diminuição nas receitas líquidas e despesas administrativas, em virtude de servirem como baliza, para a reestruturação financeira das sociedades empresárias em Recuperação Judicial, que seguem obtendo Resultados Líquidos positivos.

GEAR TURISMO E LOCAÇÃO LTDA - em Recuperação Judicial							Em reais
DEMONSTRAÇÕES DE RESULTADO	dez/20	dez/21	jan/22	fev/22	mar/22	A.H.	abr/22
Receita Operacional Bruta	**561.519**	**27.396**	**47.686**	**44.452**	**57.469**	**-14%**	**49.539**
Simples Nacional	(124)	(10)	(10)	(10)	(10)	0%	(10)
RECEITA TOTAL	**561.395**	**48.297**	**47.676**	**44.441**	**57.459**	-14%	**49.529**
TOTAL CUSTOS DIRETOS	**(276.930)**	**(76.360)**	**(50.148)**	**(44.441)**	**(43.450)**	10%	**(47.960)**
TOTAL CUSTOS INDIRETOS DA PRODUÇÃO	**(476.438)**	**(18.501)**	**(727)**	**(30.637)**	**(8.347)**	441%	**(45.133)**
TOTAL DESPESAS GERAIS DE PRODUÇÃO	**(6.998)**	**190**	**(922)**	**(648)**	**(1.072)**	-16%	**(901)**
TOTAL DESPESAS FINANCEIRAS	**(37.493)**	**(418)**	**(308)**	**(703)**	**(493)**	1%	**(499)**
TOAL DAS DEPESAS + CUSTOS	**(797.859)**	**(95.089)**	**(52.105)**	**(76.429)**	**(53.362)**	77%	**(94.493)**
LUCRO OU PREJUÍZO LÍQUIDO DO EXERCÍCIO	**(236.465)**	**(46.792)**	**(4.429)**	**(31.988)**	**4.097**	**-1197%**	**(44.965)**

Fonte: Demonstrativos enviados pela Recuperanda.

A Recuperanda Gear vem mantendo uma margem negativa em relação da Receita versus a Despesa. A Receita do período de abril de 2022 registrou R$ 49.529 contra R$ -94.493 de Despesas, obtendo R$ -44.965 de Prejuízo Líquido para o período em análise.

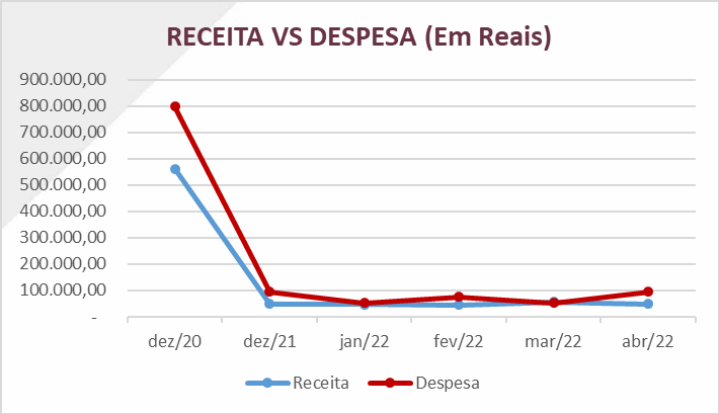

Tribunal de Justiça do Estado do Rio de Janeiro
Página
2670
Carimbado Eletronicamente

SEVENFLY SERV AUX. TRANSP. AÉREO LTDA. ME. - em Recuperação Judicial							Em reais
DEMONSTRAÇÕES DE RESULTADO	dez/20	dez/21	jan/22	fev/22	mar/22	A.H.	abr/22
Receita Bruta de Serviços	2.127.028	226.517	219.800	237.125	324.676	10%	358.552
Deduções de Receita Bruta	(114.495)	(16.428)	(7.921)	(24.880)	(18.114)	71%	(31.015)
Outras Receitas	84	-	-	1.400	-	-	-
Total de Receita Financeira	418	-	-	12.090	110	-95%	5
TOTAL RECEITA	2.013.035	210.089	211.879	225.735	306.673	7%	327.542
TOTAL Custos diretos da produção	(463.387)	(66.574)	(59.027)	(33.063)	(94.435)	-48%	(48.646)
TOTAL CUSTOS INDIRETOS DA PRODUÇÃO	(1.372.273)	(208.918)	(203.371)	(218.437)	(241.034)	9%	(261.617)
TOTAL DESPESAS GERAIS DE PRODUÇÃO	(93.988)	(7.151)	(3.499)	(9.320)	(7.738)	17%	(9.071)
TOTAL DESPESAS FINANCEIRAS	(39.042)	(3.426)	(3.448)	(3.272)	(3.510)	-2%	(3.454)
TOTAL DESPESAS	(1.968.690)	(286.070)	(269.344)	(264.092)	(346.717)	-7%	(322.788)
Resultado do Período	44.345	(75.980)	(57.465)	(38.357)	(40.044)	-112%	4.755

Fonte: Demonstrativos enviados pela Recuperanda.

Para a Recuperanda Sevenfly a Receita do período de abril de 2022 registrou R$ 327.542 contra R$ -322.788 de Despesa, obtendo R$ 4.755 de Receita Líquida para o período em análise.

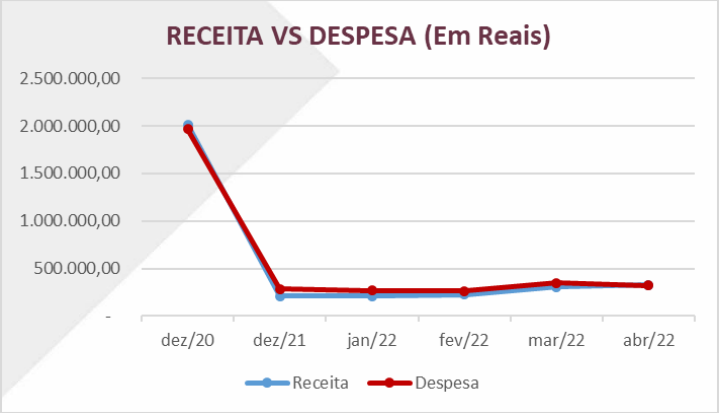

Tribunal de Justiça do Estado do Rio de Janeiro
Página
2671
Carimbado Eletronicamente

ANÁLISE DO FATURAMENTO

O objetivo desta análise, é verificar o rendimento líquido da sociedade em Recuperação Judicial, considerando deduções da receita, demonstrando assim a capacidade financeira no desempenho pleno de sua capacidade econômica.

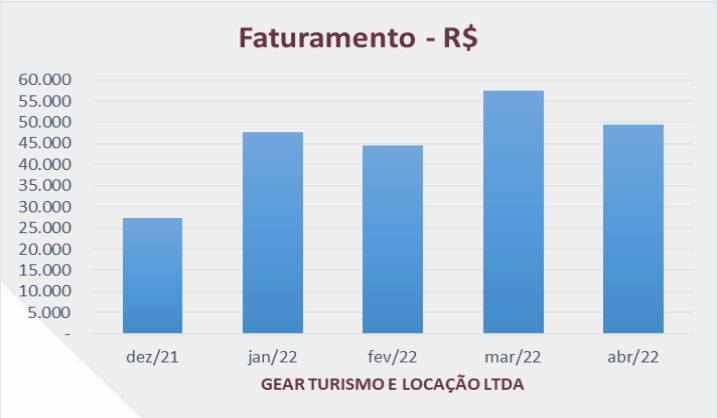

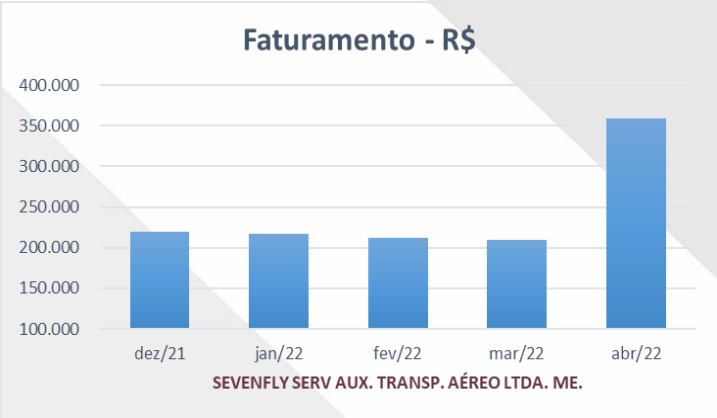

A Recuperanda Gear, apresentou faturamento bruto de R$ 49.539 para o período de abril de 2022. Contudo a Recuperanda obteve um prejuízo de R$ -44.965, representando -91% comparando o seu resultado com o seu faturamento. Já para Sevenfly, obteve o seu lucro líquido de 1,45% referente ao seu total de receita. Registrando R$ 327.542 bruto e R$ 4.754 líquido.

RESULTADO LÍQUIDO - GEAR

RECEITA LÍQUIDA - SEVENFLY

Tribunal de Justiça do Estado do Rio de Janeiro
Página
2672
Carimbado Eletronicamente

ANÁLISE DA FOLHA DE PAGAMENTO

Carecendo de informações relacionadas à alocação dos colaboradores.

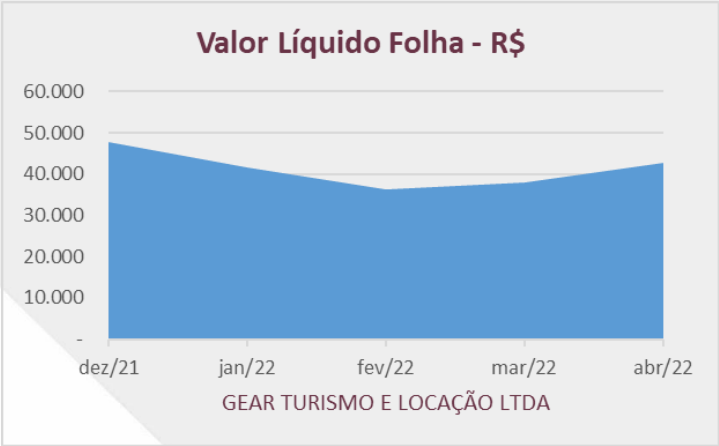

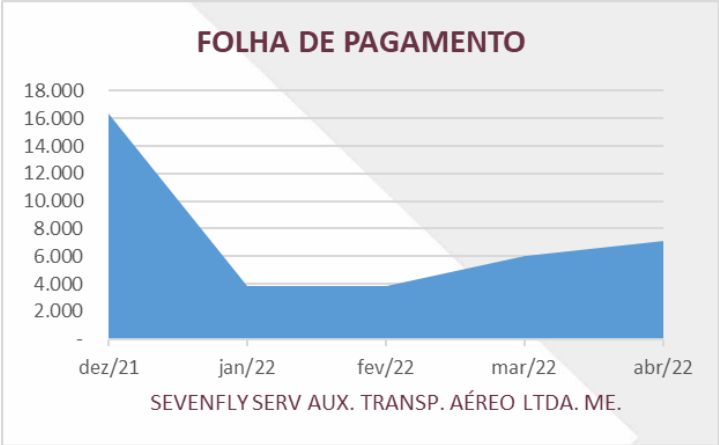

Tribunal de Justiça do Estado do Rio de Janeiro
Página
2673
Carimbado Eletronicamente

CONCLUSÃO

Os demonstrativos fornecidos pelas Recuperandas NÃO FORAM ASSINADOS, são elaborados internamente, sob a supervisão do sócio e técnico em contabilidade José Renato Coutinho, e remetidos regularmente ao AJ através do e-mail: contabil@jrccont.com.br pelo contato, Sr. Marcos.

Sendo de responsabilidade da administração sua adequada apresentação, de acordo com as práticas contábeis adotadas no Brasil, divulgando, quando aplicável, os assuntos relacionados com a sua continuidade operacional.

Nosso objetivo foi o de apresentar as principais variações patrimoniais e de resultados identificados no período, comentando sobre os motivos mais relevantes, não sendo competência do Administrador Judicial auditar, verificar ou opinar sobre as premissas financeiras que serviram de base para a elaboração do presente relatório. O trabalho resumido neste RMA foi limitado a assuntos considerados importantes, executado de acordo com a Lei de Recuperação Judicial e Falência, Lei 11.101/2005 (alterada recentemente pela Lei 14.112/2020), em atenção à Recomendação nº 72 do Conselho Nacional de Justiça "CNJ", dentro do contexto e escopo definidos nos termos da nomeação deste Administrador Judicial. Devendo ser lido em conjunto com os relatórios anteriores e atualizações subsequentes.

Não há como garantir ou afirmar a necessidade de correção, precisão ou ainda, que as informações disponíveis fornecidas pelas Recuperandas estejam completas e apresentem todos os dados relevantes. Os valores neste relatório estão denominados em R$, se não indicados de outra forma, e diferenças imateriais relacionadas ao arredondamento podem surgir.

Os serviços pós pandemia estão voltando a crescer no mercado brasileiro, informa o ministério do turismo: "o mês de dezembro de 2021, a malha aérea doméstica alcançou 84,7% do registrado antes da pandemia de Covid-19. As companhias aéreas nacionais registraram, em média, 2.036 decolagens diárias. Já em março de 2020, o número era de 2,4 mil partidas diárias. Segundo a Associação Brasileira das Empresas Aéreas (ABEAR), este é o melhor resultado do setor em 21 meses – desde abril de 2020.

Tribunal de Justiça do Estado do Rio de Janeiro
Página
2674
Carimbado Eletronicamente

O Turismo está diretamente ligado a aviação civil, um segmento que movimentava, antes da pandemia, mais de 90 milhões de passageiros por ano no Brasil. Para o presidente da ABEAR, Eduardo Sanovicz, a expectativa é de retorno da normalidade da operação em março ou abril de 2022. "Esses dados mostram a resiliência das companhias aéreas brasileiras", acrescentou. [3]

Devendo considerar o juízo, credores e demais partes interessadas, os efeitos crescentes sobre a condição financeira das Recuperandas, como resultado do impacto negativo sobre a economia brasileira e global e os principais mercados financeiros, do Coronavírus (COVID-19).

Informações Solicitadas

Temos reiterado a necessidade de esclarecimentos adicionais e informações complementares. Seguiremos monitorando nossos questionamentos, sempre destacando aqueles que reputamos não satisfatórios, o quadro na sequência é autoexplicativo.

#	Solicitação	Período	Status	Comentários
1	Contrato social e recentes alterações das Recuperandas Gear e Sevenfly	-	Pendente	-
2	Bens declarados das Recuperandas Gear e Sevenfly no processo	-	Pendente	-
3	3 últimas DIRPF de todos os sócios das Recuperandas	-	Pendente	-
4	Alocação dos colaboradores constantes nas relações de folha de pagamento e de pessoal das Recuperandas	jan a abr/22	Pendente	-
5	Contratos de Prestação de Serviços e Faturamentos, notas fiscais e/ou documentação correspondente, e detalhamento complementar das operações	jan a abr/22	Pendente	-
6	Disponibilização dos contratos de comodato entre as Recuperandas	-		
7	Demonstrações contábeis completas assinadas, acompanhadas de notas explicativas, recibos de envio e arquivos eletrônicos das declarações digitais transmitidas	2021/2022	Pendente	-

[3] Disponível: https://www.gov.br/turismo/pt-br/assuntos/noticias/setor-aereo-alcanca-85-do-numero-de-decolagens-pre-pandemia, publicado em 03/01/2022.

Tribunal de Justiça do Estado do Rio de Janeiro
Página
2675
Carimbado Eletronicamente

É o relatório.

Rio de Janeiro, 06 de junho de 2022.

CARLOS MAGNO & MEDEIROS SOCIEDADE DE ADVOGADOS

Raphael da Silva Ferrarezi
CRC RJ 09930/O-5